

青年教育與就業儲蓄帳戶方案 填報系統

青年雙週誌填報操作手冊

國立暨南國際大學資訊工程學系 教育行政資訊系統研發中心

教育部青年教育與就業儲蓄帳戶專區

<http://www.edu.tw/1013/>

教育部青年教育與就業儲蓄帳戶方案填報系統

<https://young.cloud.ncnu.edu.tw>

填報系統相關問題

客服電話：049-2910960 轉 3760、3763

(服務時間：週一~週五09:00~12:00；13:00~17:00)

傳真電話：049-2912488

客服信箱：youngcloud@mail.ncnu.edu.tw

方案相關問題

教育部青年教育與就業儲蓄帳戶專案辦公室

張小姐，電話：02-77365422

周小姐，電話：02-77366194

電子信箱：saoffice@mail.moe.gov.tw

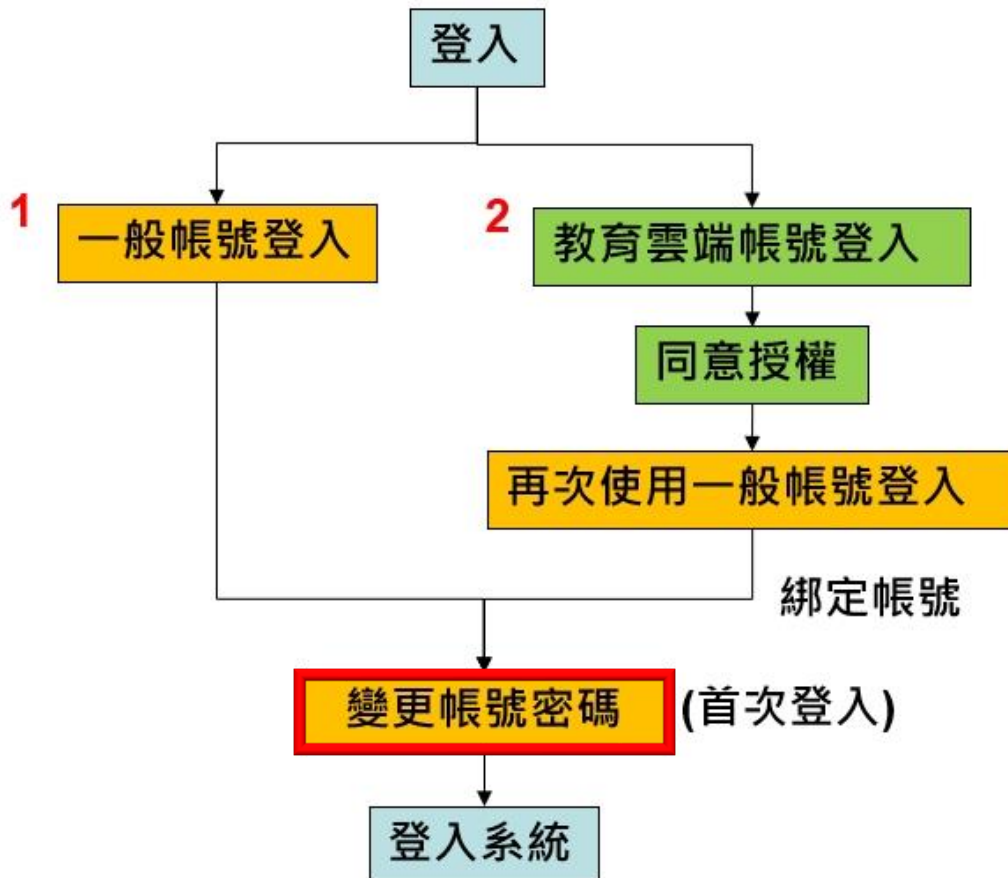
壹、系統登入與帳號變更

※ 依據教育部資通安全及個人資料保護規定，禁止使用「身分證字號」作為帳號及密碼，請青年們依下列步驟進行帳號變更。

進入教育部方案填報系統 <https://young.cloud.ncnu.edu.tw/>



1. 點選上方【登入】後再點選【學生登入】。



2. 可選擇 (1) 一般帳號登入或 (2) 教育雲端帳號登入。 僅首次登入需變更帳號密碼，再次登入時，即可使用新帳號密碼登入。

1 • 一般帳號登入

青年教育與就業儲蓄
帳戶方案填報系統

學生登入

使用者帳號
123456

密碼

驗證碼
24771

登入 忘記密碼 教育雲端帳號登入

3. 使用【一般帳號登入】請輸入原使用者帳號(身分證字號)、密碼及驗證碼後點選【登入】。


**青年教育與就業儲蓄
帳戶方案填報系統**

 登出

帳號與密碼變更

變更使用者帳號

變更使用者密碼

確認新密碼

變更

依據最新資訊安全規範：

- 帳號和密碼不可使用【身分證字號】。
- 帳號和密碼不可相同。
- 帳號和密碼請不要使用鍵盤順序鍵，例如：qwe、123。

注意：

- 帳號長度，至少6碼以上，最多20碼。
- 密碼長度，至少8碼以上，最多30碼。
- 帳號至少包含英文及0~9的數字。
- 帳號不能含有以下特殊字元：'-(){}[];:<>?.,|/"&=_+\
- 密碼請包含英文大寫、小寫、數字、特殊符號，其中3種字元。
- 請不要輸入中文。
- 請不要輸入全形。
- 請不要包含空白格。
- 請不要包含4個及以上連續的相同字，例如：1111、aaaa、GGGG。
- 密碼不能包含有帳號的字元。
- 新密碼不能和前3次舊密碼相同。

4. 成功登入後，請輸入符合資訊安全規範的帳號和密碼，並確認密碼一致，完成帳號密碼的變更。

◆ 依據最新資訊安全規範：

- 帳號和密碼不可使用【身分證字號】。
- 帳號和密碼不可相同。
- 帳號和密碼請不要使用鍵盤順序鍵。例如：qwe、123。

◆ 注意：

- 帳號長度，至少 6 碼以上，最多 20 碼。
- 密碼長度，至少 8 碼以上，最多 30 碼。
- 帳號至少包含英文及 0~9 的數字。
- 帳號不能含有以下特殊字元 '-(){}[];:<>?.,|/"&=_+\
- 密碼請包含英文大寫、小寫、數字、特殊符號，其中 3 種字元。
- 請不要輸入中文。
- 請不要輸入全形。
- 請不要包含空白格。
- 請不要包含 4 個及以上連續的相同字 例如：1111、aaaa、GGGG。
- 密碼不能包含有帳號的字元。
- 新密碼不能和前 3 次舊密碼相同。

2 • 教育雲端帳號登入

青年教育與就業儲蓄
帳戶方案填報系統

學生登入

使用者帳號

密碼

驗證碼

24771

登入 忘記密碼 教育雲端帳號登入

5. 若選擇使用教育雲端帳號登入，請點選【教育雲端帳號登入】。

以教育雲端帳號登入 使用 **青年教育與就業儲蓄帳戶方案填報系統** 所提供的服務

請輸入帳號 @mailedu.tw

請輸入密碼

659 換下一個

請輸入驗證碼

登入

[忘記教育雲端帳號](#) [忘記教育雲端密碼](#)

[申請教育雲端帳號](#) [啟用教育雲端帳號](#)

或

[使用縣市帳號登入](#)

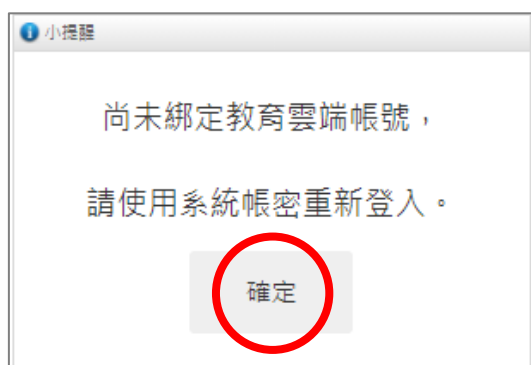
6. 請輸入教育雲端的帳號密碼及驗證碼，輸入完畢後請點擊【登入】。

請求您的授權項目如下：

1. 檢視您的網路認證資料
2. 檢視您的個人基本資料

同意授權

7. 第一次使用教育雲端帳號登入，系統會要求授權，請點擊【同意授權】。



8. 第一次使用教育雲端帳號登入，系統會提示請綁定帳號，請點擊【確定】。

9. 請再次使用【一般帳號登入】，輸入帳號密碼及驗證碼，並點擊【登入】，藉此完成帳號綁定。下次使用【教育雲端帳號登入】時，可直接登入方案填報系統，不用再使用【一般帳號登入】進行登入。


**青年教育與就業儲蓄
帳戶方案填報系統**
登出

帳號與密碼變更

變更使用者帳號

變更使用者密碼

確認新密碼

變更

依據最新資訊安全規範：

- 帳號和密碼不可使用【身分證字號】。
- 帳號和密碼不可相同。
- 帳號和密碼請不要使用鍵盤順序鍵，例如：qwe、123。

注意：

- 帳號長度，至少6碼以上，最多20碼。
- 密碼長度，至少8碼以上，最多30碼。
- 帳號至少包含英文及0~9的數字。
- 帳號不能含有以下特殊字元：'-(){}[];:<>?.,|/"&=_+\
- 密碼請包含英文大寫、小寫、數字、特殊符號，其中3種字元。
- 請不要輸入中文。
- 請不要輸入全形。
- 請不要包含空白格。
- 請不要包含4個及以上連續的相同字，例如：1111、aaaa、GGGG。
- 密碼不能包含有帳號的字元。
- 新密碼不能和前3次舊密碼相同。

10. 成功登入後，請輸入符合資訊安全規範的帳號和密碼，並確認密碼一致，完成帳號密碼的變更。

◆ 依據最新資訊安全規範：

- 帳號和密碼不可使用【身分證字號】。
- 帳號和密碼不可相同。
- 帳號和密碼請不要使用鍵盤順序鍵。例如：qwe、123。

◆ 注意：

- 帳號長度，至少 6 碼以上，最多 20 碼。
- 密碼長度，至少 8 碼以上，最多 30 碼。
- 帳號至少包含英文及 0~9 的數字。
- 帳號不能含有以下特殊字元 '-(){}[];:<>?.,|/"&=_+\
- 密碼請包含英文大寫、小寫、數字、特殊符號，其中 3 種字元。
- 請不要輸入中文。
- 請不要輸入全形。
- 請不要包含空白格。
- 請不要包含 4 個及以上連續的相同字 例如：1111、aaaa、GGGG。
- 密碼不能包含有帳號的字元。
- 新密碼不能和前 3 次舊密碼相同。

貳、青年就業領航計畫

青年教育與就業儲蓄帳戶方案填報系統

雙週誌填報 輔導需求 就業歷程 個人帳戶 每季工作天數 學生資料 請假資料 變更期程申請 登出

學生資料填報

青年就業領航計畫

姓名: [] 學生編號: [] 狀態: 就業中
身分證字號: [] 出生日期: [] 性別: 女
畢業學校: 國立測試高中
畢業學制班別: 日間部普通科(高中)
特殊條件: 無 參與期程: 2年 3年

1. 登入後點選上方【雙週誌填報】按鈕進入雙週誌填報畫面。

青年教育與就業儲蓄帳戶方案填報系統

青年就業領航計畫

職場體驗雙週誌填報平台

首頁 職場體驗雙週誌 詹小庚 選擇工作: 國立暨南國際大學 下載雙週誌Excel

國立暨南國際大學
工程師

雙週誌次別	起始日期	結束日期	填報狀態
第1次雙週誌	2020-05-01	2020-05-14	已完成
第2次雙週誌	2020-05-15	2020-05-28	應填報
第3次雙週誌	2020-05-29	2020-06-11	應填報
第4次雙週誌	2020-06-12	2020-06-25	應填報
第5次雙週誌	2020-06-26	2020-07-09	應填報
第6次雙週誌	2020-07-10	2020-07-23	應填報

2. 進入【首頁】畫面後，可看見目前雙週誌填報狀況。

MINISTRY OF EDUCATION
教育部

青年教育與就業儲蓄帳戶方案填報系統
青年就業領航計畫
職場體驗雙週誌填報平台

首頁 職場體驗雙週誌 詹小庚

雙週誌填報

國立暨南國際大學
工程師

填報區間 填報時間
尚未新增紀錄

雙週誌填報 本次為第6次雙週誌 目前時間：2020年7月10日11時58分53秒

青年職場體驗內容及心得 (此欄雇主可檢視)

- 訓練內容：
詳述訓練內容，依照實際工作狀況填寫，如未調整訓練內容，可以不用更改填寫內容 (至少 100 字，必填)
- 學習心得及產企業運作觀察心得：
職場學習到的知識、技能及態度，以及在職場中實際觀察運作情形，及人際互動心得等 (至少 100 字，必填)
- 具體表現：
參加活動、競賽得獎紀錄等(若無，可免填)

3. 點選【雙週誌填報】進入填寫【青年職場體驗內容及心得】(此欄雇主可檢視)，包含：
- (1)【訓練內容】：依照實際工作狀況填寫 (至少 100 字，必填)。
 - (2)【學習心得及產企業運作觀察心得】：職場學習到的知識、技能及態度，以及在職場中實際觀察運作情形，及人際互動心得 (至少 100 字，必填)。
 - (3)【具體表現】：參加活動、競賽得獎紀錄等 (若無，可免填)。

建議事項 (對訓練計畫、職場導師、職務、公司、同事等相關意見；若無，可免填)

■ **教育部：(此欄僅由教育部檢視，可放心填寫)**

詳述建議事項

■ **勞動部：(此欄僅由勞動部檢視，可放心填寫)**

詳述建議事項

■ **服務單位：(此欄雇主可檢視)**

詳述建議事項

4. 如果對訓練計畫、職場導師、職務、公司、同事等相關意見，可填寫【建議事項】(若無，可免填)，分為三個單位，包含：
- (1)【教育部】：此欄僅由教育部檢視，可放心填寫。
 - (2)【勞動部】：此欄由教育部、勞動部檢視，可放心填寫。
 - (3)【服務單位】：此欄雇主可檢視。

近二週職場體驗情形 (必填) (此欄雇主可檢視)

題目	非常符合	符合	普通	不符合	非常不符合
1. 我清楚知道預定的訓練進度。	<input type="radio"/>	<input type="radio"/>	<input type="radio"/>	<input type="radio"/>	<input type="radio"/>
2. 當遇到問題，我可以即時從資深同事(包含職場導師)得到協助或教導。	<input type="radio"/>	<input type="radio"/>	<input type="radio"/>	<input type="radio"/>	<input type="radio"/>
3. 任職單位所提供的訓練，可提升我在工作所需專業技能與知識。	<input type="radio"/>	<input type="radio"/>	<input type="radio"/>	<input type="radio"/>	<input type="radio"/>
4. 任職單位所提供的訓練，可強化我工作態度。	<input type="radio"/>	<input type="radio"/>	<input type="radio"/>	<input type="radio"/>	<input type="radio"/>
5. 任職單位所提供的訓練，可提升我和同事、客戶間的溝通能力。	<input type="radio"/>	<input type="radio"/>	<input type="radio"/>	<input type="radio"/>	<input type="radio"/>
6. 資深同事(包含職場導師)會與我討論我的職涯發展。	<input type="radio"/>	<input type="radio"/>	<input type="radio"/>	<input type="radio"/>	<input type="radio"/>
7. 我可以跟資深同事(包含職場導師)一起合作完成任務。	<input type="radio"/>	<input type="radio"/>	<input type="radio"/>	<input type="radio"/>	<input type="radio"/>
8. 我可以跟資深同事(包含職場導師)一起參與重要工作會議。	<input type="radio"/>	<input type="radio"/>	<input type="radio"/>	<input type="radio"/>	<input type="radio"/>

5. 請依據實際工作狀況或職場訓練情形，點選【近二週職場體驗情形】(必填，此欄雇主可檢視)。

 需教育部 / 勞動部提供之輔導諮詢項目 (可複選) (若無, 可免填)

工作職場輔導 (此區雇主可檢視)

工作崗位訓練內容 職場安全 勞資關係 轉職就業服務

教育學習輔導

職涯探索 學習輔導 科系認識 就學配套

6. 若需要教育部或勞動部提供輔導諮詢項目 (若無, 可免填), 包含:
- (1)【工作職場輔導】: 工作崗位訓練內容、職場安全、勞資關係及轉職就業輔導 (此區雇主可檢視)。
- (2)【教育學習輔導】: 職涯探索、學習輔導、系科認識及就學輔導。

 亮點青年自我推薦 (若無, 可免填) (此區雇主可檢視)

自我推薦為「青年就業領航計畫」之亮點青年, 因為

- 工作表現良好, 能發揮所學或所長。
- 經由參與本計畫, 我更明確未來生涯方向。
- 其他, 請說明:

7. 若想自我推薦為亮點青年, 請勾選【自我推薦為「青年就業領航計畫」之亮點青年】, 並勾選或填寫原因說明 (若無, 可免填; 此區雇主可檢視)。

8. 完成後點擊【發布】即完成此次雙週誌填報。

需教育部 / 勞動部 (若無, 可免填)

eas-backup.an.r.appspot.com 說
發布後不可再修改, 請問確定要發布嗎?

確定 取消

工作職場輔導

工作崗位訓練內容 職場安全 勞資關係 轉職就業服務

教育學習輔導

職涯探索 學習輔導 科系認識 就學配套

亮點青年自我推薦 (若無, 可免填) (此區雇主可檢視)

自我推薦為「青年就業領航計畫」之亮點青年, 因為

- 工作表現良好, 能發揮所學或所長。
- 經由參與本計畫, 我更明確未來生涯方向。
- 其他, 請說明:

發布

9. 請注意：雙週誌【發布】後，教育部系統將自動傳送至勞動部，由勞動部交給職場導師批閱，因此不能事後修改，所以在點擊【發布】之前，請再次檢查填寫內容，確認無誤後再送出。

青年教育與就業儲蓄帳戶方案填報系統
青年就業領航計畫
職場體驗雙週誌填報平台

首頁 職場體驗雙週誌 詹小庚

雙週誌填報

國立暨南國際大學
工程師

填報區間	填報時間	查看
第6次雙週誌	2020-07-16 11:40:08.132888	查看

▼雙週誌填報 本次雙週誌已填寫 目前時間：2020年7月16日11時40分47秒

10. 點擊【發布】後，可在【雙週誌填報】看見已填報之雙週誌。



11. 若有超過填報週次時間而未填報的雙週誌，請點選【雙週誌補填】，並以下拉式選單選擇【第幾次雙週誌】，即可進行該次的雙週誌填報，填寫完點擊【發布】即完成。



12. 若有即時的輔導需求，請點選【輔導需求填報】，勾選您需要的輔導諮詢項目，再點擊【發布】即可完成輔導需求填報 (若無，可免填)。

▼輔導需求填報 目前時間：2020年7月10日15時36分8秒

需教育部 / 勞動部提供之輔導諮詢項目 (可複選) (若無 , 可免填)

工作職場輔導

工作崗位訓練內容 職場安全 勞資關係 轉職就業服務

教育學習輔導

職涯探索 學習輔導 科系認識 就學配套

發布

填報時間	工作崗位訓練內容	職場安全	勞資關係	轉職就業服務	職涯探索	學習輔導	科系認識	就學配套
2019-07-26 10:45:03	✓					✓		

13. 【輔導需求填報】完成後即可在下方表格看到您填報的輔導需求。

青年教育與就業儲蓄帳戶方案填報系統
青年就業領航計畫
職場體驗雙週誌填報平台

首頁 | 基本資料 | 雙週誌填報 | 雙週誌補填 | 輔導需求填報 | 登出

職場體驗雙週誌 詹小庚 選擇工作: 國立暨南國際大學

下載雙週誌Excel

雙週誌次別	起始日期	結束日期	填報狀態
第1次雙週誌	2017-07-13	2017-07-26	已完成
第2次雙週誌	2017-08-10	2017-08-23	已完成
第3次雙週誌	2017-09-21	2017-10-04	已完成
第4次雙週誌	2017-10-19	2017-11-01	已完成

14. 為利青年們檢視歷次填報的雙週誌內容，彙整體驗學習報告書，點擊【下載雙週誌 Excel】，系統即可提供職場體驗雙週誌彙整檔案 (Excel 檔)。

參、請假資料 (參與青年就業領航計畫)

1. 若於工作期間有「14 天以上」請假需求者的青年，請點選【請假資料】，並點選【新增請假資料】填寫請假相關資訊。

2. 【請假資料】中系統自動代入【就業公司】、【職稱】，請選擇【假別】(含事假、病假、產假、育嬰留停、其他)，填寫【原因描述】，點選【請假日期起訖】，並上傳【請假證明資料】，最後點擊【保存】即可儲存資料，【放棄】則可取消儲存。

請假資料

就業公司
國立暨南國際大學

職稱
工程師

假別
病假(含公傷假)

原因描述
因OOOOOOO而請假病假

請假日期起
2021/07/01

訖
2021/07/02

(檔案 5 MB 以內，JPG、PNG、PDF格式。)

請假證明資料上傳 Select

教育部確認

提示
請假期間必須大於14天!

OK

3. 請注意【請假日期起訖】必須「大於 14 天」才可送出資料。

請假資料

就業公司
國立暨南國際大學

職稱
工程師

假別
病假(含公傷假)

原因描述
因OOOOO而請假。

請假日期起
2021/07/01

訖
2021/07/31

(檔案 5 MB 以內，JPG、PNG、PDF格式。)

請假證明資料上傳 Select

教育部確認



保存 放棄

提示
請上傳【請假證明資料】!

OK

4. 【請假證明資料】上傳檔案需為 5MB 以內，格式可為 JPG、PNG 或 PDF，上傳後才可送出資料。

請假資料								
+ 新增請假資料 ○ 更新								
Edit	Del	就業公司	假別	原因描述	請假日期起	請假日期訖	請假證明	教育部確認
		國立暨南國際大學	病假	因OOOOO而請假	2021/07/01	2021/07/31	已上傳	

5. 【請假資料】新增完成後即可在下方表格看到您填報的請假資料。於該筆資料點選【】即可進行資料編輯，點選【】則可刪除該筆資料。

請假資料								
+ 新增請假資料 ○ 更新								
Edit	Del	就業公司	假別	原因描述	請假日期起	請假日期訖	請假證明	教育部確認
		國立暨南國際大學	病假	因OOOOO而請假	2021/07/01	2021/07/31	已上傳	

6. 請注意【教育部確認】狀態若為【審核通過】，則該筆資料不可進行編輯或刪除，系統並將此請假期間之雙週誌設定為【毋需填報】。

肆、青年體驗學習計畫

青年教育與就業儲蓄帳戶
方案填報系統

首頁 雙週誌填報 學生資料填報 登出

學生資料填報

國立測試高中
詹二庚 同學 您好!
登入IP: [REDACTED]
登入時間: [REDACTED]

青年體驗學習計畫

姓名: 詹二庚
身分證字號: [REDACTED] 出生日期: [REDACTED] 性別: 男
畢業學校: 國立測試高中
畢業學制班別: 日間部普通科(高中)
希望就業區域: [REDACTED]
特殊條件: 無 體驗計畫(場域): 青年體驗學習計畫
參與期程: 2年 3年
戶籍地址: [REDACTED]
通訊地址: [REDACTED]

1. 登入後點選上方【雙週誌填報】按鈕進入雙週誌填報畫面。

青年教育與就業儲蓄帳戶方案填報系統
青年體驗學習計畫
學習體驗心得填報平台

基本資料 學習體驗心得 詹二庚 下載雙週誌 Excel

雙週誌次別	起始日期	結束日期	填報狀態
第1次雙週誌	2020-05-01	2020-05-14	已完成
第2次雙週誌	2020-05-15	2020-05-28	應填報
第3次雙週誌	2020-05-29	2020-06-11	應填報
第4次雙週誌	2020-06-12	2020-06-25	應填報
第5次雙週誌	2020-06-26	2020-07-09	應填報
第6次雙週誌	2020-07-10	2020-07-23	已完成

2. 進入雙週誌填報畫面後，可看見目前雙週誌填報狀況。



這兩週的學習主題

- 志願服務：
簡述志願服務內容
- 壯遊探索：
簡述壯遊探索的內容
- 達人見習：
簡述達人見習的內容
- 創業見習：
簡述創業見習的內容
- 社區見習：
簡述社區見習的內容
- 其他類型：
簡述其他類型的內容

3. 點選【心得填報】開始填報雙週誌，填寫【這兩週的學習主題】，其中包括【志願服務】、【壯遊探索】、【達人見習】、【創業見習】、【社區見習】與【其他類型】。



到哪些地點

請選擇洲別 ▼ 請選擇左方洲別 ▼ 詳述體驗地點的內容

新增 刪除

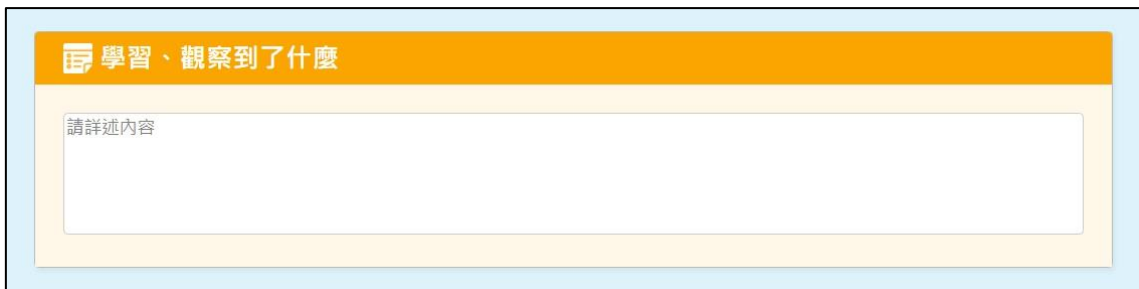
4. 填寫【到那些地點】。



遇到什麼樣的人事物

請詳述內容

5. 填寫【遇到什麼樣的人事物】。



學習、觀察到了什麼

請詳述內容

6. 填寫【學習、觀察到了什麼】。



目前有輔導需求

無 有

7. 若有【輔導需求】則點選【有】，若無則點選【無】。

 目前有輔導需求

無 有

體驗學習問題

• 志願服務：

詳述志願服務的內容

• 壯遊探索：

詳述壯遊探索的內容

• 達人見習：

詳述達人見習的內容

• 創業見習：

詳述創業見習的內容

• 社區見習：

詳述社區見習的內容

• 其他類型：

詳述其他類型的內容

8. 請填入相對應類型欄位的【體驗學習問題】。

教育學習問題

- 生涯探索：
詳述生涯探索的內容
- 學習適應：
詳述學習適應的內容
- 科系認識：
詳述科系認識的內容
- 升學配套：
詳述升學配套的內容

9. 若有【教育學習問題】，請填入相對應問題欄位。

上傳檔案

選擇檔案 未選擇任何檔案

發布

10. 上傳體驗學習照片或相關檔案完成後(若有多張照片請貼在 word 檔後上傳)，
點擊【發布】

青年教育與就業儲蓄帳戶方案填報系統
青年體驗學習計畫
學習體驗心得填報平台

基本資料 | 心得填報 | 心得補填 | 登出

心得填報 詹二庚 目前在第 1/1 頁，共 3 筆 1

填報區間	填報日期	輔導需求	承辦人查閱	科長批閱	修改	刪除	查看
第1-1次雙週誌	2020-07-14	有	無	無	修改	刪除	查看
第6-2次雙週誌	2020-07-14	有	無	無	修改	刪除	查看
第6-1次雙週誌	2020-07-14	有	無	無	修改	刪除	查看

心得填報 本次為第6-3次雙週誌

這兩週的學習主題

志願服務：
詳述志願服務內容

11. 點選【發布】後，可以在上方表格看到已填報的雙週誌資訊。

青年教育與就業儲蓄帳戶方案填報系統
青年體驗學習計畫
學習體驗心得填報平台

基本資料 | 心得填報 | 心得補填 | 登出

心得填報 詹二庚 目前在第 1/1 頁，共 3 筆 1

填報區間	填報日期	輔導需求	承辦人查閱	科長批閱	修改	刪除	查看
第1-1次雙週誌	2020-07-14	有	無	無	修改	刪除	查看
第6-2次雙週誌	2020-07-14	有	無	無	修改	刪除	查看
第6-1次雙週誌	2020-07-14	有	無	無	修改	刪除	查看

心得填報 本次為第6-3次雙週誌

這兩週的學習主題

志願服務：
詳述志願服務內容

12. 點選【修改】可進入修改畫面，點選【刪除】可刪除此筆雙週誌。

青年教育與就業儲蓄帳戶方案填報系統
青年體驗學習計畫
學習體驗心得填報平台

基本資料 | 學習體驗心得 | 詹二庚 | 下載雙週誌 Excel

雙週誌次別	起始日期	結束日期	填報狀態
第1次雙週誌	2020-05-01	2020-05-14	已完成
第2次雙週誌	2020-05-15	2020-05-28	應填報
第3次雙週誌	2020-05-29	2020-06-11	應填報
第4次雙週誌	2020-06-12	2020-06-25	應填報
第5次雙週誌	2020-06-26	2020-07-09	應填報
第6次雙週誌	2020-07-10	2020-07-23	已完成

13. 若有超過填報週次時間而未填報的心得，請點選【心得補填】，並以下拉式選單選擇【第幾次雙週誌】，即可進行該次的雙週誌填報，填寫完成點擊【發布】即完成。

青年教育與就業儲蓄帳戶方案填報系統
青年體驗學習計畫
學習體驗心得填報平台

基本資料 | 心得填報 | 心得補填 | 登出 | 學習體驗心得 | 詹二庚 | 下載雙週誌 Excel

雙週誌次別	起始日期	結束日期	填報狀態
第1次雙週誌	2020-05-01	2020-05-14	已完成
第2次雙週誌	2020-05-15	2020-05-28	應填報
第3次雙週誌	2020-05-29	2020-06-11	應填報
第4次雙週誌	2020-06-12	2020-06-25	應填報
第5次雙週誌	2020-06-26	2020-07-09	應填報
第6次雙週誌	2020-07-10	2020-07-23	已完成

14. 為利青年們檢視歷次填報的學習體驗心得內容，彙整體驗學習報告書，點擊【下載雙週誌 Excel】，系統即可提供學習體驗心得雙週誌彙整檔案(Excel檔)。